


Grundausrüstung Füller A4001-S



OP7



E-Schrank



Bedienschrank



Pneumatik



IDM




CIP-Adapter



Beuteltrennung




Beuteleinführung (1)



Füllkammer (2)

Grundausrüstung Beutelladestation



Transportband (3)



Handrad (4)




Spreizer (5)




Vereinzelung (6)



Beuteltrichter (7)



Hubstation (8)



Bedientastatur

Leistung:

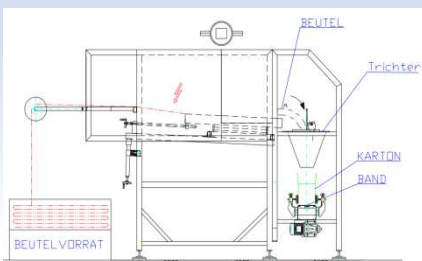
3 Liter bis 720 Beutel/Stunde
5 Liter bis 600 Beutel/Stunde
10 Liter bis 480 Beutel/Stunde

Technische Daten

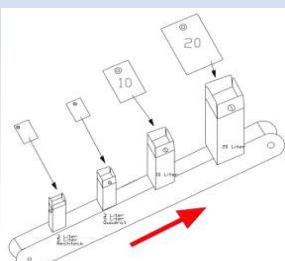
Füllbereich: 3 ... 20 Liter
Druckluft: 6 bar (Festo-Komponenten)
Spannung/Strom: 400V (50Hz)/ 25A
Steuerspannung: 24V

- Anwendungsbereich für fast alle Flüssigkeiten
- Robuste Edelstahlkonstruktion
- Hochwertige Geräteausstattung (Siemens, Festo, SEW)
- Gute Bedienbarkeit
- Wartungsfreundlicher Aufbau mit guter Zugänglichkeit
- Vorwählbare Programmarten (CIP, Vorlauf, Produktion, Wartung)

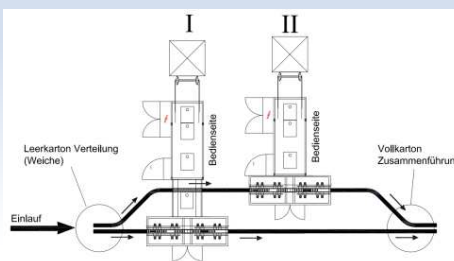
- Exakte Maschineneinstellung über Handräder mit Positionsanzeige
- Hohe Verfügbarkeit durch sorgfältige Verarbeitung
- Formatwechsel in wenigen Minuten
- Vorprogrammierte Füllmengen über Wahlschalter an Bediengehäuse
- Fernwartung über Modem
- Die Maschine entspricht der EG-Maschinen-Richtlinie 2006/42/EG



Abmessungen L/B/H: 3800/2300/2300



Karton für 3, 5, 10 und 20 Liter



Darstellung mit 2 Füllmaschinen



Standardverschlussysteme